



Bollen en knollen

natuurboekje
van



lente 2002

Hoi! Lente is de tijd van de bollen en de knollen. Rare ronde dingen waar de mooiste bloemen uit komen. Vroeg in het voorjaar worden bol en knol wakker. Ze steken nieuwsgierig hun neus boven de grond. Bevalt het daar buiten? Dan groeien ze door. Na een tijdje zie je ze overal bloeien: krokussen, narcissen, hyacinten... in allerlei soorten en kleuren.






Sneeuwkllokjes bloeien in februari al. Krokusjes zijn er in maart. En in april bloeien nog veel meer soorten bloembollen. Maak een wandeling en neem dit boekje + een potlood mee.



Bol of knol? We noemen ze bloembol. Ook de krokus. Maar de krokus groeit niet uit een bol, het is een knol. Een krokus zou je dus eigenlijk bloemknol moeten noemen. Een knol is net een aardappel. Stevig en vast. Een bol, zoals van een tulp, narcis of hyacint, is net een ui. Een bol kun je afpellen. Doorgesneden zie je goed het verschil. Bol en knol zijn allebei een soort voorraadkast met eten. Daardoor kan het plantje dat eruit komt snel groeien.



Maak een wandeling in de wijk waar je woont. Zoek bloeiende bloembollen. Beschrijf de kleur en de geur. Zie je een bloembol die niet getekend is? Teken hem in het lege vakje.

	<i>kleur / geur?</i>	<i>kleur / geur?</i>
 <i>crocus</i>		
 <i>narcis</i>		
 <i>tulp</i>		
	 <i>hyacint</i>	
	 <i>blauw druifje</i>	

Welke ruikt het lekkerst? _____


Welke vind je het mooist? _____

In het wild staat speenkruid. Speenkruid heeft knolletjes in de grond en gele bloemen. Het bloeit van maart tot mei. Kijk of je het vindt, in het bos of langs de sloot.




Vaak heeft speenkruid ook een soort knolletjes in de oksels van de blaadjes. Die kun je zaaien. Na een jaar of twee heb je bloeiend speenkruid.

Post Met het stenenboekje hebben jullie heel wat steentjes bij elkaar gezocht! Kijk maar of je de tekening van Rafaela Caris kunt lezen! Wij wel!

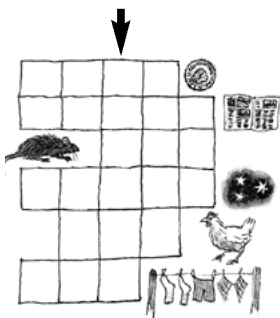


Loulou Hanssen stuurde een foto met beschilderde stenen: leuk idee! Op de website van Het Limburgs Landschap [www.limburgs-landschap.nl] kun je de foto bekijken.



Limburgs
Landschap
postbus 4301
5944 ZG Arcen

Doe je mee? Welk woord staat onder de pijl? Maak zelf ook zo'n puzzel, maar dan met een ándere bloembol onder de pijl. Zorg dat je puzzel voor 24 april 2002 bij Het Limburgs Landschap is.



Bloembollen-weetje

Bij uitgebloeiide bloembollen is van de oude bol niet veel meer over. Er is een nieuwe bol gegroeid met nog een paar kleine bolletjes.



Stichting het Limburgs Landschap
postbus 4301, 5944 ZG Arcen
telefoon [077] 473 75 75
fax [077] 473 75 76

Samenstelling en tekst Ditte Merle
Tekeningen Wil Kroon
Deze kinderbijlage is mogelijk gemaakt
door de Nationale Postcode Loterij