



# *Paardbloemen*

natuurboekje  
van



*lente 1999*

**Hoi!** Paarden zijn gek op paardebloemen.  
En jij? Zet jij je tanden er ook wel eens in?  
Best lekker hoor en nog gezond ook!

Ga met dit natuurboekje naar buiten en  
bekijk paardebloemen van dichtbij. Neem  
ook een potlood mee.


Paardebloemen groeien overal. Vooral nu, in  
de lente. Ze zijn zó gewoon, dat je er  
misschien nooit op let. Maar dat  
gaat nu dus veranderen!



## **Zoek een mooie paardebloem**

Teken de plant, met alles erop en eraan.

Later kun je hem inkleuren.




Waar gevonden?

---

Dag en datum?

---

**Pluk een paardebloem** De steel is net een rietje. Zie je dat witte spul dat eruit komt? En... is het lekker?



Druk wat van dit melksap in het vakje. Wat gebeurt er? Gek hè! [Pas op, dit gebeurt ook op je kleren.]


Bekijk de bloem. Elke bloem bestaat uit een heleboel bloempjes. Trek één zo'n bloempje van de bloem en zuig eraan. Dan proef je waar bijen zo gek op zijn.



Kijk eens naar de bladeren van de paardebloem. De plant wordt ook wel leeuwentang genoemd. Je snapt zeker wel waarom.



**Grrr... leeuwentanden** Neem het blad van een paardebloem mee terug. Droog het en plak het hier op.



Waar gevonden?

---

Dag en datum?

---

**Parachute met een zaadje** Na een paar dagen is de bloem uitgebloeid. Ze gaat dicht. Binnenin groeien de zaadjes. Pulk zo'n uitgebloeide bloem eens uit elkaar.



Als de zaadjes rijp zijn, gaat de bloem weer open. Dan zie je een pluizenbol vol parachootjes. Zoek zo'n pluizenbol en teken in het vakje een parachootje.



Zie je het zaadje aan het parachootje?  
Hoeveel zaadjes denk je dat de paardebloem heeft?\*




*\*Een paardebloem kan wel 200 zaadjes hebben!*

**Post** Van wie was dat gekke spoor in het vorige natuurboekje? Volgens Marius Koops [9 jaar] was het van een héél bijzonder dier. Kijk maar!



We vroegen of hij dit dier echt had gezien. ‘Ja, natuurlijk heb ik hem gezien’, riep hij, ‘in mijn droom!’



Limburgs  
Landschap  
Kastel Arcen  
Postbus 4301  
5944 ZG Arcen

**Doe je mee?** Pluk een paardebloem met een pluizenbol. Ze zeggen wel eens: als je alle pluisjes in één keer wegblaast, mag

je een wens doen. Maar dat lukt bijna niemand. Daarom mag je van ons óók een wens doen als je vaker moet blazen. Schrijf je wens op of maak er een tekening van. Stuur hem naar het Limburgs Landschap. We zijn heel benieuwd! In het zomerboekje komt dan een wens-bladzij.

**Tip** Graaf een wortel van een paardebloem uit. Laat 'm een dagje drogen. Snijd hem dan in stukjes. Doe drie stukjes in een pot met aarde. Als je de aarde steeds vochtig houdt, kun je na een tijdje paardebloemen zien groeien.



*Stichting het Limburgs Landschap*  
postbus 4301, 5944 ZG Arcen  
telefoon [077] 473 75 75  
fax [077] 473 75 76

*Samenstelling en tekst Ditte Merle*  
*Tekeningen Guida Joseph*  
*Deze kinderbijlage is mogelijk*  
*gemaakt door de PostcodeLoterij*